

---



# What time is it ?

The clock tells the time : is it morning or afternoon ?

---


# Timing in English

Určování času v angličtině :



- ☞ **What time is it? - What's time is it?**  
( Kolik je hodin ? )



- 
- Angličané počítají hodiny jen do 12  
( den tedy dělí na 2 x 12 hodin )
  - proto musíme rozlišovat :


**a.m. ( ei ' em )**

ráno , dopoledne

**p.m. ( pi: ' em )**

odpoledne , večer

---



# for example :

- ★ It's five a.m. ( Je pět hodin ráno ).
  - ★ It's ten a.m. ( Je deset hodin dopoledne ).
  
  - ★ It's five p.m. ( Je pět hodin odpoledne ).
  - ★ It's ten p.m. ( Je deset hodin večer ).
-

---



## Hodiny :

- pro označení celých hodin, se používá výraz ***o'clock***



*It's **four o'clock.***

---

# MINUTY :

- ❁ Čas od celé hodiny do třiceti minut se vyjádří slovem “ **past** “ a označením předcházející hodiny



It's **ten past ten** .

Je **10 minut po** desáté hodině

\* Čas od třiceti minut **do** celé hodiny se vyjádří slovem “ **to** “ a označení následující hodiny.



It's ten **to** two.

Je **za** deset minut **dvě**.

(doslovně : Chybí deset minut **do** druhé hodiny )




It's seven **to** twelve.

Je **za** sedm minut **dvanáct**.

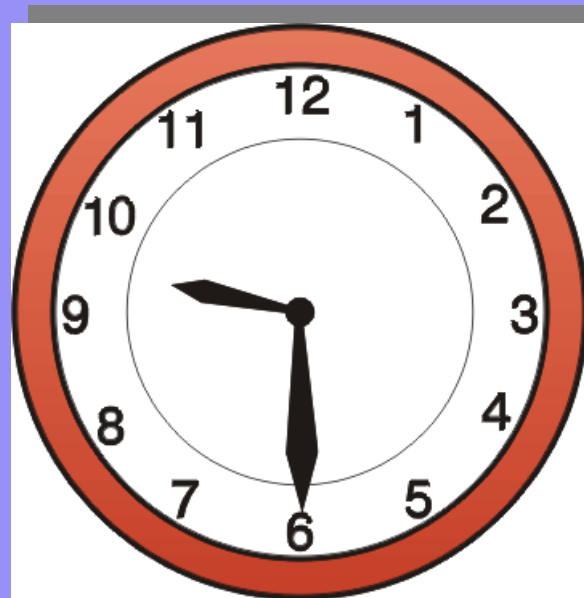
(doslovně : Chybí sedm minut **do** dvanácté hodiny ) .

- 15 minut = čtvrt (*hodiny*) = a quarter
- 30 minut = půl (*hodiny*) = half
- 45 minut = třičtvrtě (*hod.*) = a quarter



It's a quarter **past** one.

Je čtvrt na dvě.



It's half **past** nine.

Je půl desáté.



It's a quarter **to** twelve.

Je třičtvrtě na dvanáct.



- 
- 
- poledne = twelve o'clock , noon
  - půlnoc = midnight





- Před údaji hodin se česká předložka “ v “ vyjádří v angličtině předložkou “ at “
-

---



# for example :

- ✿ v deset hodin – **at ten o'clock**
  - ✿ v poledne – **at noon**
  - ✿ v půlnoci - **at midnight**
  - ✿ v pět hodin ráno – **at five o'clock a.m.**
  - ✿ v devět hodin večer – **at nine o'clock p.m.**
  - ✿ hodina ( časový okamžik ) = **o'clock**
  - ✿ hodina ( 60 minut ) = **an hour**
  - ✿ hodina ( vyučovací ) = **a lesson**
-



It's twenty – three past nine.





It's twenty – nine past ten.



It's one to two.

---

**THE END**





## Zdroje :

- <http://www.google.cz/imgres?q=hodiny&num=10&hl=cs&biw=1280&bih=636&tbnid=G2XyVln42nxrtM:&imgrefurl=http://www.krasneveci.cz/plastove/1284-nastenne-hodiny-h962s-rc-8591731054292.html&docid=zrJC36kKvhaacM&imgurl=http://www.krasneveci.cz/1284-1430-large/nastenne-hodiny-h962s-rc.jpg&w=300&h=300&ei=QR5fULfCGZKHswbsj4GQBg&zoom=1&iact=hc&vpx=110&vpy=97&dur=3262&hovh=225&hovw=225&tx=126&ty=129&sig=108563712191976361329&page=1&tbnh=123&tbnw=123&start=0&ndsp=21&ved=1t:429,r:14,s:0,i:181>
- [http://www.google.cz/imgres?q=hodiny&start=77&num=10&hl=cs&biw=1280&bih=636&addh=36&tbnid=6zeonGRWAMMmPM:&imgrefurl=http://edu.glogster.com/glog.php%3Fglog\\_id%3D18854416%26scale%3D100&docid=Ma5cZBLYM9FNwM&imgurl=http://edu.glogster.com/media/4/34/70/29/34702952.jpg&w=380&h=380&ei=eh5fUNOBA4Tvsgb4oIgoDw&zoom=1&iact=hc&vpx=878&vpy=205&dur=997&hovh=225&hovw=225&tx=127&ty=146&sig=108563712191976361329&page=4&tbnh=142&tbnw=141&ndsp=27&ved=1t:429,r:5,s:77,i:21](http://www.google.cz/imgres?q=hodiny&start=77&num=10&hl=cs&biw=1280&bih=636&addh=36&tbnid=6zeonGRWAMMmPM:&imgrefurl=http://edu.glogster.com/glog.php%3Fglog_id%3D18854416%26scale%3D100&docid=Ma5cZBLYM9FNwM&imgurl=http://edu.glogster.com/media/4/34/70/29/34702952.jpg&w=380&h=380&ei=eh5fUNOBA4Tvsgb4oIgoDw&zoom=1&iact=hc&vpx=878&vpy=205&dur=997&hovh=225&hovw=225&tx=127&ty=146&sig=108563712191976361329&page=4&tbnh=142&tbnw=141&ndsp=27&ved=1t:429,r:5,s:77,i:21)
- <http://prozeny.blesk.cz/clanek/pro-zeny-moda-a-krasa-trendy-krasy/114629/poznejte-sve-denni-rytmus-aneb-budik-v-mozku-neosidite.html>
- [http://www.google.cz/imgres?q=hodiny&num=10&hl=cs&biw=1280&bih=636&tbnid=KFhwStgZlrQXvM:&imgrefurl=http://lide.uhk.cz/prf/ucitel/cachoja1/MATEJ/PROJEKTY/2004/Proj\\_sta.htm&docid=\\_ppL9dQTGF14IM&imgurl=http://lide.uhk.cz/prf/ucitel/cachoja1/MATEJ/PROJEKTY/2004/Proj\\_sta\\_soubory/hodiny.png&w=360&h=360&ei=HCRfUlvocC7Ksgaq2IGYBw&zoom=1&iact=rc&dur=291&sig=108563712191976361329&page=1&tbnh=127&tbnw=127&start=0&ndsp=21&ved=1t:429,r:8,s:0,i:162&tx=89&ty=68](http://www.google.cz/imgres?q=hodiny&num=10&hl=cs&biw=1280&bih=636&tbnid=KFhwStgZlrQXvM:&imgrefurl=http://lide.uhk.cz/prf/ucitel/cachoja1/MATEJ/PROJEKTY/2004/Proj_sta.htm&docid=_ppL9dQTGF14IM&imgurl=http://lide.uhk.cz/prf/ucitel/cachoja1/MATEJ/PROJEKTY/2004/Proj_sta_soubory/hodiny.png&w=360&h=360&ei=HCRfUlvocC7Ksgaq2IGYBw&zoom=1&iact=rc&dur=291&sig=108563712191976361329&page=1&tbnh=127&tbnw=127&start=0&ndsp=21&ved=1t:429,r:8,s:0,i:162&tx=89&ty=68)
- [http://www.google.cz/imgres?q=hodiny&start=128&hl=cs&biw=1280&bih=636&tbnid=zFIRcW1ozO59pM:&imgrefurl=http://www.bjelectronics.com/pages/wallclockcam/wallclockcam.html&docid=mg6X\\_8WT89k6uM&imgurl=http://www.bjelectronics.com/images/CLOCK.jpg&w=490&h=451&ei=qS1fUOfzJoaWswbVI4CoAg&zoom=1&iact=hc&vpx=432&vpy=278&dur=2990&hovh=215&hovw=234&tx=135&ty=95&sig=108563712191976361329&page=6&tbnh=146&tbnw=158&ndsp=26&ved=1t:429,r:21,s:128,i:235](http://www.google.cz/imgres?q=hodiny&start=128&hl=cs&biw=1280&bih=636&tbnid=zFIRcW1ozO59pM:&imgrefurl=http://www.bjelectronics.com/pages/wallclockcam/wallclockcam.html&docid=mg6X_8WT89k6uM&imgurl=http://www.bjelectronics.com/images/CLOCK.jpg&w=490&h=451&ei=qS1fUOfzJoaWswbVI4CoAg&zoom=1&iact=hc&vpx=432&vpy=278&dur=2990&hovh=215&hovw=234&tx=135&ty=95&sig=108563712191976361329&page=6&tbnh=146&tbnw=158&ndsp=26&ved=1t:429,r:21,s:128,i:235)
- [http://assistivetech.net/search/productDisplay.php?product\\_id=45647](http://assistivetech.net/search/productDisplay.php?product_id=45647)
- Použité zdroje ostatních obrázků je Microsoft PowerPoint